
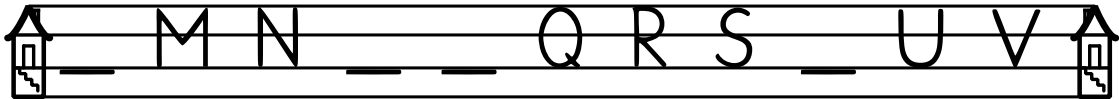


Name: _____

Datum: _____

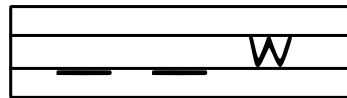
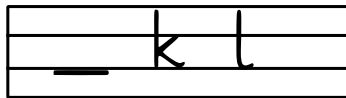
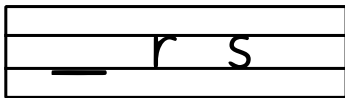

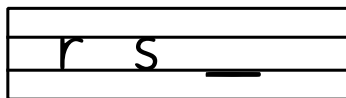
①

Setze die fehlenden Buchstaben ein.



②

Hier siehst du Ausschnitte aus dem ABC.
Ergänze die fehlenden Buchstaben.



③

Ordne die Wörter nach dem ABC und schreibe sie mit Begleiter (der, die, das) auf. Das Wörterbuch hilft dir.

Löwe Zebra Tiger Biber Krokodil Uhu Affe

Warzenschwein Biber Qualle Nashorn Flamingo

Name: _____

Datum: _____

4 Ordne auch diese Wörter nach dem ABC und schreibe sie mit Begleiter auf.

Salat, Lama, Wal, Raum, Tasse

Gabel, Sandale, Vulkan, Jaguar, Domino

Melone, Banane, Zitrone, Orange, Apfel, Himbeere

Name: _____

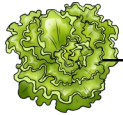
Datum: _____

5

Setze die fehlenden Wörter ein.

Kontrolliere mit dem Wörterbuch, ob du sie richtig geschrieben hast.


Lisa und Tom haben Hunger. Sie kaufen eine  _____ ,



_____ ,



_____ und



_____ . Sie schneiden alles klein und essen leckeres



_____ dazu. Zum Nachtisch gibt es



_____ mit



_____ .

6

Nimm ein großes Plakat.

Schreibe die Buchstaben des ABC untereinander auf.

Gestalte ein „Das-mag-ich-ABC“.

Schreibe zu jedem Buchstaben etwas, das du gern isst, tust, ansiehst, spielst oder

Male Bilder dazu.

A _____

B _____

C _____

....

Viel Spaß!!!!

